



# Bliv klar til at sortere mere

Nye affaldsløsninger i fællesbebyggelser



Med denne folder bliver du klædt på til at vælge den rigtige affaldsløsning til din ejendom.

**Kredsløb**

# Ny affaldsordning

Fra 2023 skal dine beboere sortere lidt mere. Som en del af Folketingets klimaplan skal alle danskere sortere deres affald i 10 typer derhjemme, for at endnu flere materialer kan blive genanvendt.

I Aarhus sidder sortering af glas, plast, metal, pap og papir allerede på rygraden hos de fleste. Fra sensommeren 2023 skal aarhusianerne også sortere madaffald, blød plast, tekstilaffald, farligt affald og mad- og drikkekartoner.





# Din ejendom skal have nyt opsamlingsmateriel til affald

Denne folder er henvendt til dig, som beslutter, hvordan affaldsløsningen skal være ved din ejendom.

Du vil typisk være ejendomsejer, administrator eller affaldsansvarlig for en bebyggelse med flere husstande som:

- En afdeling i en boligforening
- En andelsboligforening
- En ejerforening
- En privat udlejningsejendom
- Et kollegium
- En kommunal bygning




## Mere opsamlingsmateriel skal gøre det muligt at sortere mere

Med de nye affaldsløsninger skal beboerne i din ejendom have let adgang til at sortere deres affald. Derfor skal dit allerede opstillede materiel suppleres med nyt, så din samlede affaldsløsning kan håndtere de nye affaldstyper.

Vi har i denne folder samlet information om valgmuligheder og placering af opsamlingsmateriel.

# De nye sorteringer er



## Papir, pap og tekstilaffald

- Aviser
- Reklamer
- Kontorpapir
- Kuverter
- Papirposer
- Papkasser
- Papæsker
- Paprør
- Karton
- Æggebakker
- Udtjent tøj og tekstiler




## Glas og metal

- Glas u. pant
- Kervesglas
- Drikkeglas
- Vitaminglas
- Konservesdåser
- Metallåg
- Søm og skruer
- Dåser u. pant




## Plast, mad- og drikkekartoner

- Plastbakker
- Plastflasker
- Plastbøtter
- Plastposer
- Plastfolier
- Bobleplast
- Mælkekartoner
- Yoghurtkartoner
- Juicekartoner
- Madkartoner



## Madaffald

- Madrester
- Kaffefiltre
- Æggeskaller
- Knogler og ben
- Blomsterbuketter



## Restaffald

- Beskidt papir og pap
- Pizzabakker
- Hygiejneaffald
- Gavepapir
- Cigaret-skodder
- Bagepapir



# Tidsplan

Ændringerne i sorteringen træder i kraft mellem juli og november 2023 i takt med, at ejendommene får nye affaldsbeholdere.

Beholdere og kuber tager tid at få produceret og bragt ud. Derfor skal du allerede nu tage stilling til, hvilket materiel du har brug for til din ejendom.

**Deadline for bestilling er den 1. november 2022.** Nedenfor kan du se, hvad der kommer til at ske hvornår.

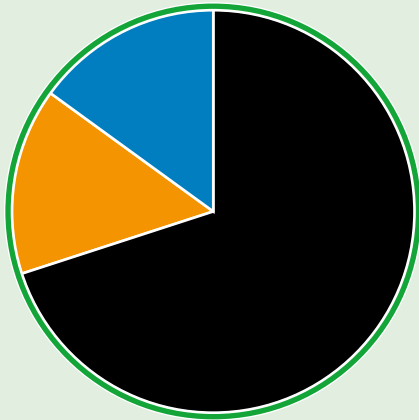
Aktiviteter	2022				2023												
	JUNI	-	NOV	DEC	JAN	FEB	MAR	APR	MAJ	JUN	JUL	AUG	SEP	OKT	NOV	DEC	
Dialogproces	■	■	■														
Valg af nye beholdere	■	■	■														
Produktion af beholdere			■	■	■	■	■	■	■	■	■						
Ibrugtagning af private nedgravede												■	■	■	■		
Udbringning af nye beholdere												■	■	■	■		
De nye beholdere tages i brug												■	■	■	■		






# Så mange beholdere er der brug for ved din ejendom

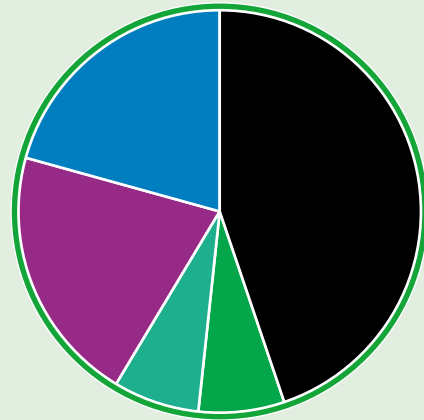
Når alle sorterer mere, forventer vi, at fordelingen af affaldet i beholderne ændrer sig. Mængden af restaffald falder, og mængden af de øvrige affaldstyper stiger:

## Sortering i dag



-  Restaffald
-  Glas, hård plast og metal
-  Papir og småt pap

## Sortering fra 2023




-  Restaffald
-  Madaffald
-  Glas og metal
-  Plast, mad- og drikkekartoner
-  Papir, pap og tekstil
















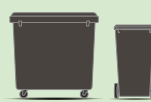

# Få et overblik over hvor meget materiel, din ejendom har brug for

Tabellen viser, hvor meget affald en husstand eller værelse genererer i gennemsnit, og hvor meget kapacitet, der dermed skal være til rådighed pr. affaldstype.

Er du ansvarlig for en affaldsløsning i en kommunal bygning, skal du være opmærksom på, at volumenberegningen ikke gælder din bygning. Derfor anbefaler vi en direkte dialog med Kredsløb, så du og din kommunale bygning får den løsning, der passer til jer.

Affaldstype	 Restaffald	 Madaffald	 Glas / Metal	 Plast / Mad- og drikkekartoner	 Papir og pap / Tekstilaffald
Tømmefrekvens	Uge-tømning	Uge-tømning	14 dages tømning	14 dages tømning	14 dages tømning
Husstand* Liter ved gældende tømmefrekvens	65	10	20	60	60
Værelse** Liter ved gældende tømmefrekvens	50	5	10	40	40

Regneeksempel for en ejendom med 14 husstande

Affaldstype	 Restaffald	 Madaffald	 Glas / Metal	 Plast / Mad- og drikkekartoner	 Papir og pap / Tekstilaffald
Tømmefrekvens	Uge-tømning	Uge-tømning	14 dages tømning	14 dages tømning	14 dages tømning
Beregning	$\frac{14 \times 65 \text{ l}}{\text{pr uge}} = 910 \text{ l}$  2 x 660 l beholder	$\frac{14 \times 10 \text{ l}}{\text{pr uge}} = 140 \text{ l}$  1 x 140 l beholder	$\frac{14 \times 20 \text{ l}}{\text{pr 14 dage}} = 280 \text{ l}$  2 x 240 l beholder	$\frac{14 \times 60 \text{ l}}{\text{pr 14 dage}} = 840 \text{ l}$  1 x 660 l beholder + 1 x 240 l	$\frac{14 \times 60 \text{ l}}{\text{pr 14 dage}} = 840 \text{ l}$  1 x 660 l beholder + 1 x 240 l
Beholderforslag					

\*Med husstand menes; en bolig i form af lejlighed, rækkehus, klyngehus eller lignende, uagtet om boligen huser en eller flere beboere.

\*\*Med værelse menes; en mindre bolig som eksempelvis et kollegieværelse, en ungdomsbolig eller ældrebolig.

Få et overblik over, hvilke typer affald de forskellige beholdere kan rumme:

Fællesløsninger	 Restaffald	 Madaffald	 Glas / Metal	 Plast / Mad- og drikkekartoner	 Papir og pap / Tekstilaffald
Beholder på hjul 140 L 	÷	✓	÷	÷	÷
Beholder på hjul 240 L 	✓	÷	✓	✓	✓
Beholder på hjul 660 L 	✓	÷	✓	✓	✓
Beholder på hjul 1100 L 	÷	÷	÷	÷	✓
Kube 1800 L 	÷	÷	✓	÷	✓
Kube 2000 L og 3500 L 	✓	✓ 2000 L	✓	✓	✓
Delvist nedgravet beholder 	✓ Max. 5 m <sup>3</sup>	✓ Max. 3 m <sup>3</sup>	✓ Max. 5 m <sup>3</sup>	✓ Max. 5 m <sup>3</sup>	✓ Max. 5 m <sup>3</sup>
Fuldt nedgravet beholder 	✓ Max. 5 m <sup>3</sup>	✓ Max. 3 m <sup>3</sup>	✓ Max. 5 m <sup>3</sup>	✓ Max. 5 m <sup>3</sup>	✓ Max. 5 m <sup>3</sup>
Fuldt nedgravet beholder delt 60/40 Max 5 m <sup>3</sup> 	✓ (60%)	✓ (40%)	✓ (40/60%)	✓ (60%)	÷
Fuldt nedgravet beholder delt 50/50 Max 4 m <sup>3</sup> 	÷	✓ (50%)	✓ (50%)	÷	÷

Beboere skal også kunne aflevere farligt affald ved hjemmet. Læs mere på [www.kredslob.dk/nyaffaldsordning](http://www.kredslob.dk/nyaffaldsordning)



# Find din pris online

## Beholdere leveret af kredsløb

Hvis din ejendom skal have opstillet beholdere på hjul, nedgravede beholdere eller kuber, bliver de leveret af Kredsløb til låns.

Grundejeren er blot juridisk ansvarlig for materiellet og erstatningspligtig, hvis der sker skader på dem.

På [www.kredsløb.dk/nyaffaldsordning](http://www.kredsløb.dk/nyaffaldsordning) finder du priser for tømning af beholdere, nedgravede beholdere og kuber.



## Beholdere ejendommen selv kan etablere

Hvis din ejendom skal have nedgravede beholdere, kan du selv købe og etablere denne løsning.

Hos Kredsløb har vi en leverandørliste for nedgravede beholdere, som kranbilen kan tømme. Så inden du bestiller din nedgravede beholder, er det en god ide at søge rådgivning og udtalelse hos Kredsløb.

På [www.kredsløb.dk/nyaffaldsordning](http://www.kredsløb.dk/nyaffaldsordning) kan du finde nuværende priser for tømning af nedgravede beholdere.

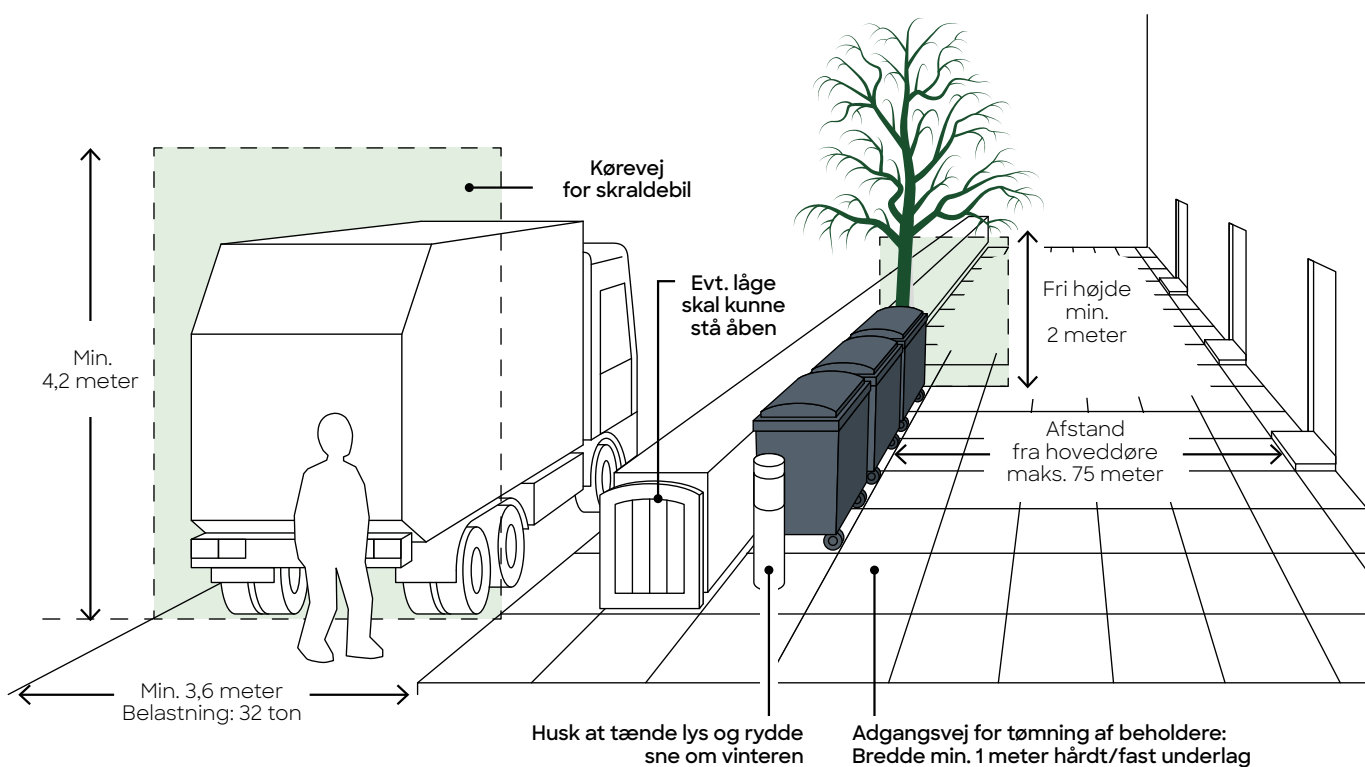
# Hvordan skal dit opsamlingsmateriel placeres?

Der er nogle krav for placering af opsamlingsmateriel, som du skal overholde, så skraldebilen kan tømme dine beholdere.

## Sådan placerer du dine beholdere på hjul

For beholdere på hjul gælder det, at:

- Der skal være et hårdt eller fast underlag fra opstillingsstedet og frem til skraldebilen.
- Der skal være plads til alle sorteringer på samme affaldsø med maks. 25 meters afstand imellem beholderne.



Se alle krav og retningslinjer for placering af og adgangskrav for beholdere på hjul: [www.kredslob.dk/nyaffaldsordning](http://www.kredslob.dk/nyaffaldsordning)

# Sådan placerer du dine kuber, nedgravede eller delvist nedgravede beholdere

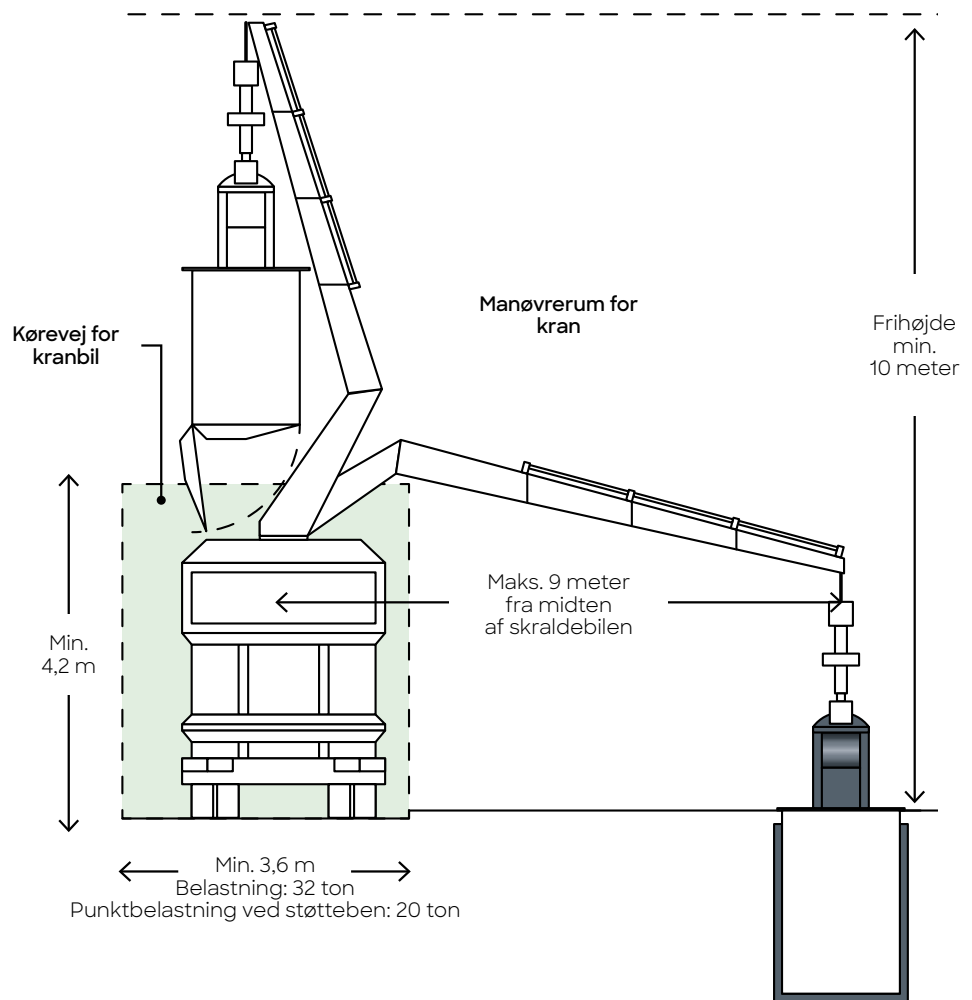
Kuber, nedgravede eller delvist nedgravede beholdere skal tømmes med kran. Tegningen viser, hvilke krav omgivelserne skal leve op til for, at det er muligt at have en affaldsløsning med krantømning.

Hvis du skal udvide en eksisterende ø, skal det nye materiel placeres, så alle krav fortsat opfyldes. Derudover gælder det, at alle sorteringer i samme affaldsø skal stå med maks. 25 meters afstand.



## For affaldsløsninger med krantømning, gælder det også, at:

- Kranbilen ikke må bakke til og fra affaldsløsningen, og derfor skal der muligvis ændres på vejforholdene.
- Der ikke må være cykelsti eller parkering mellem beholdere og holdeplads for kranbilen
- Kørevejen skal overholde vejregler for køretøjer på op til 12 meter
- Kuber skal placeres på et jævnt og fast underlag



## Se alle krav i retningslinjer for krantømninger

Har du beholdere på hjul og ønsker dette ændret til kranløsninger, er det ikke sikkert, at løsningen kan etableres ved eksisterende opsamlingssteder. Læs mere om krav og retningslinjer for krantømning: [www.kredslob.dk/nyaffaldsordning](http://www.kredslob.dk/nyaffaldsordning)



# Affaldssortering starter i køkkenet

Dine beboere sorterer ofte deres affald indendørs, inden de afleverer det i en fælles affaldsbeholder. Derfor får de brug for skraldespande i f.eks. køkkenet eller entreen, så de kan sortere i 5 affaldsgrupper. Derudover skal der findes plads til at sortere farligt affald.

## Tænk affaldssortering ind, hvis du skal lave nye køkkener i din ejendom

Står du overfor at skulle lave nye køkkener i din ejendom? Så anbefaler vi, at du indtænker en løsning, som gør det nemt for dine beboere at sortere. Det kan f.eks. være en skuffe med plads til fem spande.

### 4 tips til det gode affaldssystem:

- Er let at fylde i og tømme.
- Har en beholder til hver slags affald og er tydeligt inddelt
- Har den rigtige størrelse.
- Er placeret tæt på der hvor du står med affaldet



# Kredsløb

Kredsløb A/S, Karen Blixens Boulevard 7, 8220 Brabrand  
kredsløb.dk · nyaffaldsordning@kredsløb.dk



Denne folder er trykt på genbrugs-papir